

aune

X1s GT

USB音频解码器

32bit/768k DSD DAC/Headphone Amplifier

使用手册 / Manual

前言

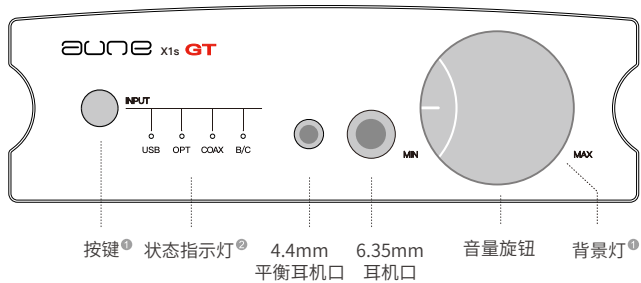
亲爱的用户：

感谢您购买 aune X1 系列第八代产品 —— X1s GT, 并恭喜您慧眼独具选择了这台解码器。

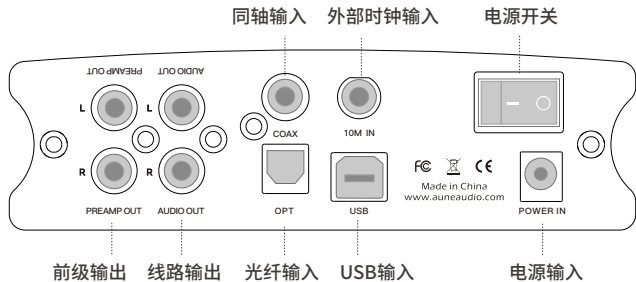
衷心希望这台 X1s GT能带给您出色的 Hi-Fi 体验和乐趣。

我们建议您先阅读本手册, 以便正确使用此台解码器的所有功能。

前面板视图及各部名称



后面板视图及各部名称



介绍

X1s GT款是一台解码器，具备以下功能：

一台768K DSD512 USB解码器

一台384k DoP128 音频解码器（同轴）

参数

输入：

USB: 32bit/768k DSD512 (MAX)

Coaxial/AES: 24bit/384k DoP128 (MAX)

Optical: 24bit/192k DoP64 (MAX)

线路输出：

输出电平：2.0Vrms

SNR:120dB

DNR:120dB

总谐波失真+噪声：0.00013%

耳机输出(6.35mm输出)：

输出电平：4.0Vrms

总谐波失真+噪声：0.00048%

尺寸：

145 x 171 x 45 (mm)

重量：

2kg

产品配件：

主机 x1 / 电源 x1 / USB线 x1 / 6.35mm转3.5mm转接头 x1/快速指南 x1

操作说明

① 旋钮背景灯

长按按键5s点亮/熄灭旋钮背景灯

② 状态指示灯

1、短按按键切换输入模式

 USB OPT COAX B/C USB输入状态指示灯

 USB OPT COAX B/C 光纤输入指示灯

 USB OPT COAX B/C 同轴输入指示灯

 USB OPT COAX B/C 外部时钟接入成功指示灯

2、双击按键切换滤波器模式, 对应的指示灯点亮

 USB OPT COAX B/C 标准通用模式

 USB OPT COAX B/C 标准耳机模式

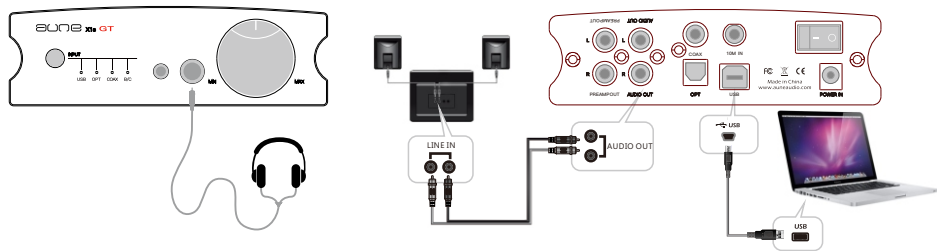
 USB OPT COAX B/C 音乐纯享通用模式

 USB OPT COAX B/C 音乐纯享耳机模式

操作说明

USB解码器功能

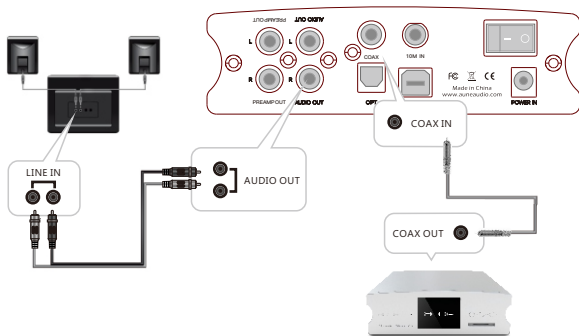
- 1、请使用X1s GT配套的USB线(X1s GT款的USB接口), 将X1s GT与电脑连接
- 2、按模式切换按键, 使指示灯指示到"USB"位置
- 3、使用电脑播放音乐
- 4、选择接后面板的"AUDIO OUT"输出固定模拟音频信号,可接多媒体音箱或功放
- 5、选择接前面板的de 6.35mm/4.4mm耳机孔输出可接驳耳机, 并通过音量控制调整输出音量



操作说明

数字DAC功能

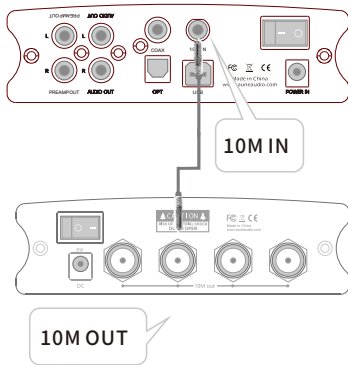
- 1、使用同轴线或光纤线把X1s GT和数字输出设备连接起来(例 如转盘和带数字输出的电脑主板)
- 2、按模式切换按键,使指示灯指示到"COAX(同轴)"或"OPT(光纤)"位置
- 3、用数字设备播放音乐
- 4、后面板"AUDIO OUT"输出模拟声音信号,可接多媒体音箱或功放
- 5、前面板6.35mm/4.4mm耳机孔输出,可以通过音量控制旋钮调整音量



操作说明

外接时钟的使用

- 1、使用BNC线分别接驳X1s GT的"10M IN" 输入口和XC1的10M输出
- 2、X1S GT自动识别外部时钟接入，同时指示灯"B/C"红灯点亮
- 3、按照USB，同轴，光纤输入信号的接入方法直接使用即可（蓝牙模式下不支持外部时钟接入）



aune

aune | 430034 WUHAN | CHINA

Telephone: +86 027 85420526 | Fax: +86 027 85840435 | www.auneaudio.com